


Úkol od...

Křemeláka




Bratři Křemelák a Drnák někdy bydlí poblíž sebe a z lidí si tropí žerty. Tu a tam si prohodí kalhoty nebo provedou jinou lumpárnu. Tak pozor na ně.



Dub letní/zimní

Letňák a Zimák, jak se jim také říká lidově, jsou stále silní, i když je jim několik stovek let. Díky jejich dlouhověkosti se k nim můžete vracet i za desítky let.

Vyrob figurky ze žaludů



1 - 2 hodiny



Větší žaludy, malé borové šišky, párátko, jehla, nožik, provázek, štípací kleštičky


Pracuješ-li s nůžkami, jehlou nebo jiným ostrým předmětem, tak pouze za přítomnosti dospělé osoby.

Úkol prováděj s dospělou osobou


Tip na výrobu prasátka





Jehlou vyvrtej do žaludu čtyři otvory pro nohy a zasuň do nich čtyři párátko. Jejich délku dle potřeby zkrat štípacími kleštičkami.



Z borové šišky odřízni nožičkem pár šupinek na ouška. Na žaludu blíž k jeho špičce udělej nožičkem dva zářezy a zasuň do nich připravená ouška.



Opačný konec žaludu osad' ocáskem z krátkého provázku. Vyvrtej do žaludu dírku v místě zadečku a pomocí jehly zastrč do otvoru provázek.



Do knížky nakresli nebo nalep fotku svoji figurky.

www.stromodani.cz