

Úkol od...

Tulipina



Tulipin a jeho kamarád Lirio každý rok pozvou své přátele a oslavují s nimi, když jejich strom kvete. Milují zábavu a tanec. Pořádně se proto podívejte mezi květy, jestli tam právě teď neoslavují.



Liliodník tulipánokvěty

Díky květům podobným tulipánům a velkým listům, které na podzim získají zlatavý nádech, se někdy zdá, že celý strom září. Listy jsou navíc podobné kočičím hlavám, takže byste ho měli díky této nápodobě dobře poznat.

Uspořádej oslavu na počest stromu



Dle libosti



Oblíbený strom, pomůcky na výzdobu: různobarevné papíry, nůžky, lepidlo, několik metrů dlouhý provázek

Pracuješ-li s nůžkami, jehlou nebo jiným ostrým předmětem, tak pouze za přítomnosti dospělé osoby.

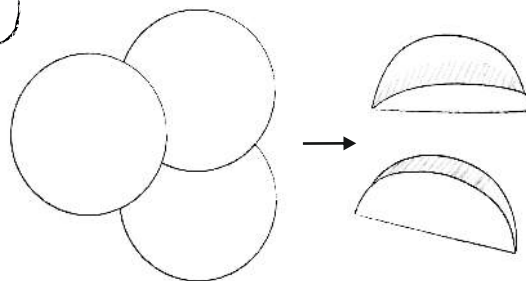
Úkol prováděj s dospělou osobou

Nejlépe oslavíš stromeček tím, že mu poděkuješ za jeho užitečnost. Oslavu si poznač do kalendáře a příští rok ji můžeš zopakovat.

Na každé správné oslavě nesmí chybět výzdoba. Vytvoř třeba dekorativní řetěz z papírových „baňek“.

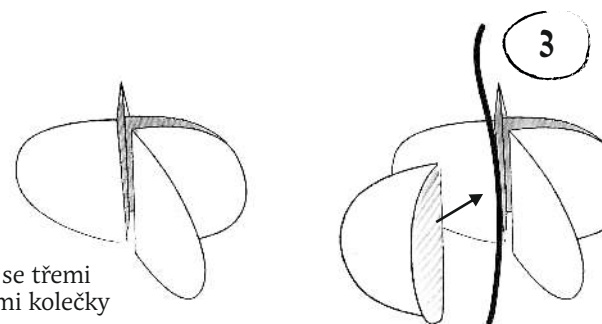
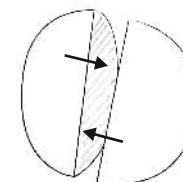
1

Vystřiňni pestrobarevná kolečka a přehni je na polovinu.



2

Kolečka přilep k sobě – začni dvěma, poté přidej třetí.

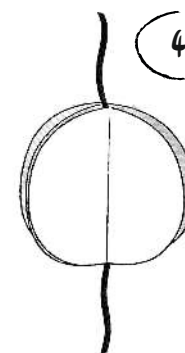


„Baňka“ se třemi spojenými kolečky

Do středu umísti provázek a přilep poslední kolečko.

4

Postup opakuj až budeš mít na provázku alespoň 3 „baňky“. Vytvoř co nejvíce provázků s ozdobami a použij je na oslavu.



www.stromodani.cz



Do knížky popiš průběh oslavy.