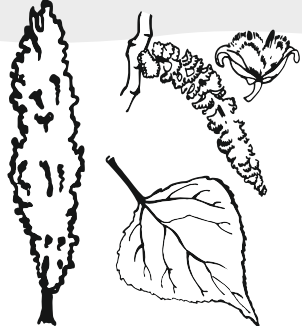


Úkol od...

# Popoła Nigra



Popolo Nigro je skřítek, který nikdy neviděl moře, ale každé jaro může plavat v chomáčcích té nejjemnější vaty. Pokud mu to závidíte, vyprávějte mu o moři nebo místním koupališti a on vám bude vyprávět o svých zážitcích.




## Topol černý sloupovitý (italský)

Svým vzrůstem se podobá sloupu, a pokud uvidíte topoly vysázené vedle sebe v alejích, všimněte si, že vypadají všechny stejně.

## Vytvoř barevnou duhu s nadýchanými obláčky

 1 hodina

 Kulatý papírový tácek, barevné krepové pásky, vata, vodové barvy nůžky, lepidlo

Pracuješ-li s nůžkami, jehlou nebo jiným ostrým předmětem, tak pouze za přítomnosti dospělé osoby.

Papírový tácek rozstříhni na polovinu. Využij půlkruhový tvar táčku a vodovkami ho pomaluj v barvách duhy.

Na nepomalovanou stranu táčku přilep barevné pásky z krepového papíru. Pásky nechej co nejdelší – vznikne tak krásný barevný chvost.

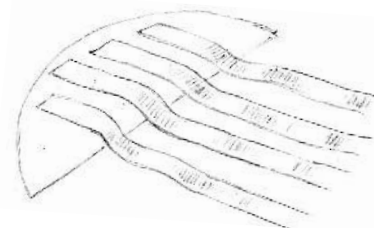
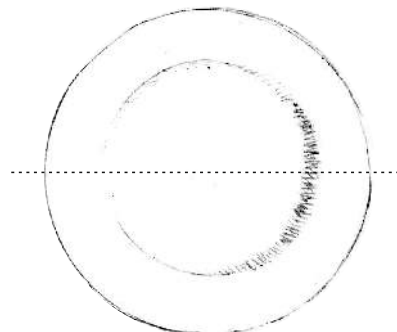
Na závěr vytvaruj z vaty několik chomáčků, které přilepiš k duze. Chomáčky budou vypadat jako bílé obláčky.

Udělej otvor na zavěšení a duhou si vyzdob pokojíček.

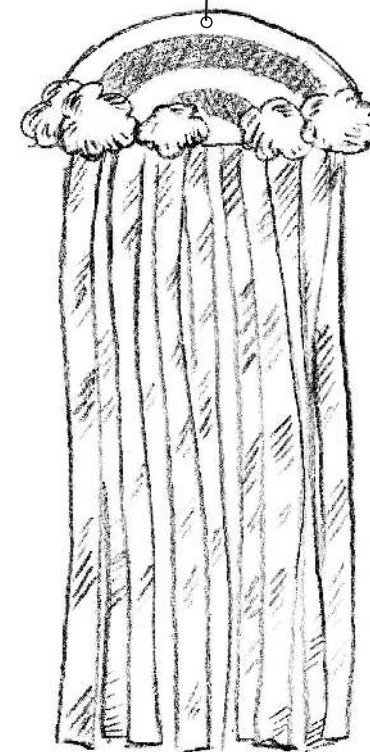
### Duha trochu jinak

Nemáš-li papírový tácek, použij tvrdý papír. Stejně tak můžeš nahradit krepový papír barevnými provázky. Tyto ale k táčku nelep. Udělej u spodního okraje papíru několik otvorů a provázky jimi provleč. Nezapomeň udělat na koncích uzlíky, aby ti provázky z duhy nevyklouzly.

Tácek přestříhni a pomaluj duhou.



Krepové pásky přilep k táčku.



Úkol prováděj s dospělou osobou

[www.stromodani.cz](http://www.stromodani.cz)

Do knížky nalep fotku duhy, která zdobí tvůj pokojík.